

DEUDA CORPORATIVA FONDO ABIERTO CON PACTO DE PERMANENCIA

DATOS CON CORTE AL: **31 DE MAYO 2023**
 ADMINISTRADOR: **FIDUCIARIA CORFICOLOMBIANA S.A.**
 GESTOR: **FIDUCIARIA CORFICOLOMBIANA S.A.**
 CUSTODIO: **CITITRUST COLOMBIA S.A.**

CARACTERÍSTICAS DEL FONDO DE INVERSIÓN COLECTIVA

| | |
|---|---|
| Tipo de FIC | Fondo de Inversión Colectivo Abierto con Pacto de Permanencia |
| Fecha de inicio de operaciones | 25/06/2011 |
| Valor Fondo de Inversión Colectiva (Mill COP) | 30.808,19 |
| Número de unidades en circulación | 8.113.579,017437 |

CALIFICACIÓN DEL FONDO DE INVERSIÓN COLECTIVA

| | |
|---|--------------------------|
| Riesgo de mercado | Riesgo de crédito |
| S3 | AAAf (Col) |
| Fecha de última calificación de cartera | Entidad calificadoradora |
| 01/06/2022 | Fitch Ratings Colombia |

TIPOS DE PARTICIPACIONES

| | Concepto | Tipo de Participación a |
|------------|---------------------------------------|---|
| | Valor Unidad (COP) | 3.797,115002 |
| | Número de Inversionistas Adherentes | 87 |
| | Inversión Inicial Mínima (COP) | 200.000 |
| | Saldo Mínimo (COP) | 200.000 |
| | Tiempo de Preaviso por Retiros (Días) | 3 |
| COMISIONES | Administración | 1,70% E.A. |
| | Gestión | N/A |
| | Éxito | N/A |
| | Entrada | N/A |
| | Salida | N/A |
| | Remuneración Efectivamente Cobrada | 1,70% E.A. |
| | Días de Pacto de Permanencia | 30 |
| | Sanción por Retiro | Clausula 4.4 Redención de Participaciones |
| | Gastos Totales | 2,00% |

POLÍTICA DE INVERSIÓN

Objetivo de la Inversión

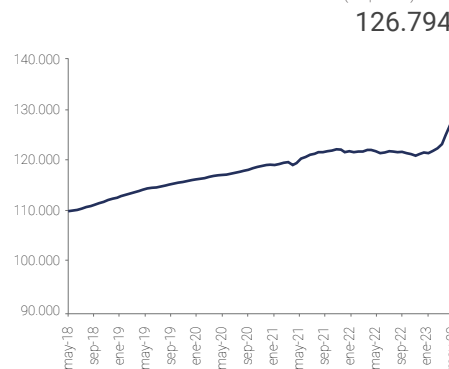
El objeto de inversión del Fondo de Inversión Colectiva, es ofrecer una alternativa de inversión para los perfiles de riesgo Moderado, es decir, para inversionistas conocedores del mercado de Renta Fija que conocen la volatilidad a la que dicha clase de inversiones se encuentra con un plazo promedio ponderado de hasta siete (7) años. El FIC podrá realizar operaciones de reporto, simultáneas y transferencia temporal de valores, con los límites legales establecidos en el Decreto 2555 de 2010.

Política General de Inversión:

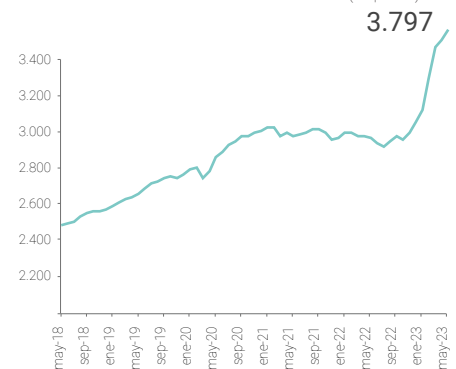
El Fondo de Inversión Colectiva invertirá en títulos valores de contenido crediticio inscritos en el RNVE. Ya sean del sector real, financiero, de deuda pública de entidades diferentes a la nación y/o en títulos de deuda pública emitidos, avalados y/o garantizados por la nación y/o por el Banco de la República.

EVOLUCIÓN DEL VALOR DEL FONDO DE INVERSIÓN COLECTIVA

Evolución de 100.000 COP invertidos hace 5 años (en pesos)



Evolución valor de la unidad en los últimos 5 años (en pesos)



INFORMACIÓN DE PLAZOS Y MADURACIÓN

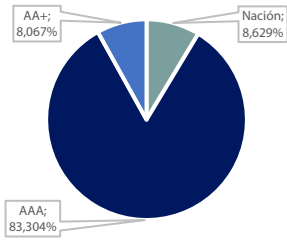
| INVERSIONES POR PLAZO | PARTICIPACIÓN % | PLAZO PROMEDIO DE LAS INVERSIONES EXCLUYENDO EL DISPONIBLE | | PLAZO PROMEDIO DE LAS INVERSIONES INCLUYENDO EL DISPONIBLE | | | |
|-----------------------|-----------------|--|-------|--|-------|---------|------|
| | | Días | Años | Duración | | | |
| | | Días | Años | Días | Años | Días | Años |
| 1 a 180 días | 7,363% | | | | | | |
| 181 a 360 días | 12,911% | | | | | | |
| 1 a 3 años | 56,024% | | | | | | |
| 3 a 5 años | 9,380% | 1140,004 | 3,123 | 1006,19 | 2,757 | 672,272 | 1,84 |
| Más de 5 años | 14,322% | | | | | | |
| | 100,00% | | | | | | |

RENTABILIDAD NETA DEL FONDO DE INVERSIÓN COLECTIVA

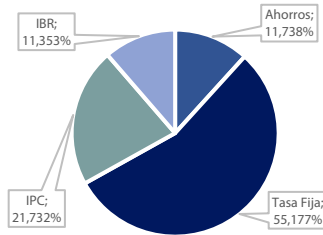
| Tipo de Participación | RENTABILIDAD HISTÓRICA (E.A.) | | | | | | VOLATILIDAD HISTÓRICA | | | | | |
|-----------------------|-------------------------------|-----------------|-------------|------------|----------------|----------------|-----------------------|-----------------|-------------|------------|----------------|----------------|
| | Último mes | Últimos 6 meses | Año Corrido | Último Año | Últimos 2 Años | Últimos 3 Años | Último mes | Últimos 6 meses | Año Corrido | Último Año | Últimos 2 Años | Últimos 3 Años |
| TP A | 13,837% | 26,676% | 29,431% | 13,396% | 6,287% | 5,080% | 1,234% | 2,048% | 2,185% | 1,904% | 1,552% | 1,354% |

COMPOSICIÓN DEL PORTAFOLIO

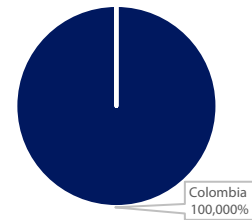
Por calificación



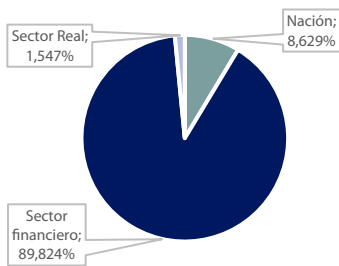
Por tipo de renta



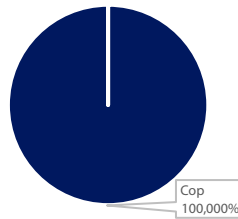
Por país emisor



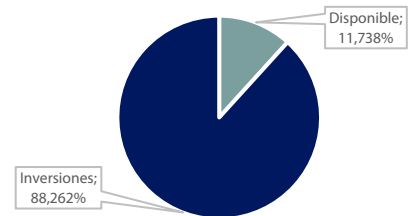
Por sector económico



Por moneda



Composición del activo



EXPOSICIÓN NETA DEL PORTAFOLIO (Derivados y Operaciones de la Naturaleza Apalancada)

A la fecha de corte de la Ficha Técnica, el Fondo de Inversión Colectiva no cuenta con esta clase de inversiones.

PRINCIPALES INVERSIONES DEL FONDO DE INVERSIÓN COLECTIVA

| Emisor | Participación frente al total de inversión % |
|--------------------------------|--|
| BANCO DE BOGOTÁ | 14,046% |
| BANCO DE OCCIDENTE | 12,335% |
| BANCOLOMBIA S.A. | 12,325% |
| BBVA COLOMBIA S.A. | 9,145% |
| BANCO DAVIVIENDA S.A. | 8,856% |
| GB. LA NACIÓN | 8,629% |
| BANCO WWB S.A. | 6,451% |
| BANCO COLPATRIA RED MULTIBANCA | 5,071% |
| BANCO POPULAR | 4,994% |
| RCI COLOMBIA S.A. | 4,854% |
| Total | 86,706% |

INFORMACIÓN DE CONTACTO DEL REVISOR FISCAL

- Nombre: Nelson Enrique Zambrano ▶ Teléfono: (601)353 8840 ▶ mail: co-fmcolombia@kpmg.com
- Tarjeta profesional: 214854 – T ▶ El revisor fiscal es el mismo de la administradora: Si No

HOJA DE VIDA DEL ADMINISTRADOR DEL PORTAFOLIO

- Nombre: Diana Carolina Rodríguez ▶ Profesión: Finanzas y Relaciones Internacionales
- Estudios: Maestría en Finanzas ▶ Experiencia: 13 años en el sector financiero
- mail: diana.rodriguez@fiduciariacorficolombiana.com
- Otros FICs a su cargo: Valor Plus, Liquidez 1525 Plus, Capital Plus, Confianza Plus, Multiplicar, Acciones Plus, Sostenible Global, Estrategia Moderada, Alternativos 365 Plus.

INFORMACIÓN DE CONTACTO DEL DEFENSOR DEL CLIENTE

- Defensor principal: Bertha María García Meza ▶ Defensor suplente: Camilo Alejandro Carreño
- (601) 610 81 64 ▶ Cr 10# 97A-13 Of 502, Bogotá ▶ defensoriafiducorfi@legalcrc.com

EMPRESAS VINCULADAS CON LA SOCIEDAD ADMINISTRADORA

- Matriz: Corficolombiana, entidad perteneciente al Grupo Aval
- Filiales de la Matriz: Leasing Corficolombiana

Los resultados económicos de la inversión en el fondo de inversión colectiva obedecen a la evolución de sus activos y a circunstancias de mercado sobre las cuales el administrador realiza su gestión, por lo que la Superintendencia Financiera de Colombia no garantiza o avala rendimientos o utilidades. Este material es para la información de los inversionistas y no está concebido como una oferta o una solicitud para vender o comprar activos.

La información contenida es sólo una guía general y no debe ser usada como base para la toma de decisiones de inversión. En relación con Fondo de Inversión Colectiva existe un prospecto de inversión y un prospecto donde se contiene una información relevante para su consulta y podrá ser examinada en www.fiduciariacorficolombiana.com y en nuestras oficinas de Cali, Bogotá, Medellín.

