

FONDO DE INVERSIÓN COLECTIVA ABIERTO VALOR PLUS

DATOS CON CORTE AL: 28 DE FEBRERO DE 2023
 ADMINISTRADOR: FIDUCIARIA CORFICOLMBIANA S.A.
 GESTOR: FIDUCIARIA CORFICOLMBIANA S.A.
 CUSTODIO: CITITRUST COLOMBIA S.A.

CARACTERÍSTICAS DEL FONDO DE INVERSIÓN COLECTIVA

Tipo de FIC	Fondo de Inversión Colectivo Abierto con Pacto de Permanencia
Fecha de inicio de operaciones	05/07/2011
Valor Fondo de Inversión Colectiva (Mill COP)	2.881.407,51
Número de unidades en circulación	67.254.897,905928

TIPOS DE PARTICIPACIONES

Concepto	TP1	TP2	TP3	TP4	TP5	TP6	TP7	TP8	TP9	TP10	TP11	TP12	TP13
Valor Unidad (COP)	41.323,525311	42.651,75308	42.865,11450	43.366,395004	41.324,948380	41.755,037823	42.651,100621	44.591,598691	41.372,358396	42.733,742617	40.035,638055	11.366,442483	10.887,665719
Número de Inversionistas Adherentes	1.788	259	7	9	32	11	5	84	106	26	2.926	24	153
Inversión Inicial Mínima (COP)	100.000	100.000	100.000	100.000	100.000	100.000	100.000	100.000	100.000	100.000	100.000	100.000	100.000
Saldo Mínimo (COP)*	100.000	100.000	100.000	100.000	100.000	100.000	100.000	100.000	100.000	100.000	100.000	100.000	100.000
Tiempo de Preaviso por Retiros (Días)	1	1	1	1	1	1	1	1	1	1	1	1	1
Administración	2% EA	1,5% EA	1,4% EA	1,2% EA	2% EA	1,8% EA	1,5% EA	0,8% EA	2% EA	1,5% EA	2,5% EA	1,5% EA	2,2% EA
Gestión	N/A	N/A	N/A	N/A	N/A	N/A	N/A	N/A	N/A	N/A	N/A	N/A	N/A
Éxito	N/A	N/A	N/A	N/A	N/A	N/A	N/A	N/A	N/A	N/A	N/A	N/A	N/A
Entrada	N/A	N/A	N/A	N/A	N/A	N/A	N/A	N/A	N/A	N/A	N/A	N/A	N/A
Salida	N/A	N/A	N/A	N/A	N/A	N/A	N/A	N/A	N/A	N/A	N/A	N/A	N/A
Remuneración Efectivamente Cobrada	2,00 EA	1,50 EA	1,40 EA	1,20 EA	2,00 EA	1,80 EA	1,50 EA	0,80 EA	2,00 EA	1,50 EA	2,50 EA	1,50 EA	2,20 EA
Días de Pacto de Permanencia	N/A	N/A	N/A	N/A	N/A	N/A	N/A	N/A	N/A	N/A	N/A	N/A	N/A
Sanción por Retiro	N/A	N/A	N/A	N/A	N/A	N/A	N/A	N/A	N/A	N/A	N/A	N/A	N/A
Gastos Totales	2,08	1,61	1,51	1,22	2,06	1,90	1,54	0,88	2,02	1,62	2,58	1,62	230,56%

*La permanencia en los tipos de participación dependerá de lo establecido en el reglamento

CALIFICACIÓN DEL FONDO DE INVERSIÓN COLECTIVA

Riesgo de mercado	Riesgo de crédito
S2	AAAF (Col)
Fecha de última calificación de cartera	Entidad calificadora
01/06/2022	Fitch Ratings Colombia

POLÍTICA DE INVERSIÓN

Objetivo de la Inversión

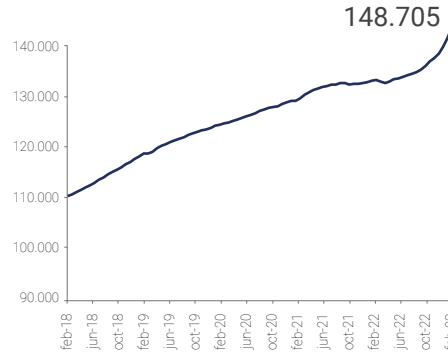
El objetivo del Fondo de Inversión Colectiva (FIC) es proporcionar a sus adherentes un instrumento de inversión para el manejo de liquidez a corto plazo, riesgo bajo y volatilidad moderada, a partir de la disponibilidad de caja adecuada e inmediata para atender de la mejor forma los movimientos de recursos de sus suscriptores.

Política General de Inversión:

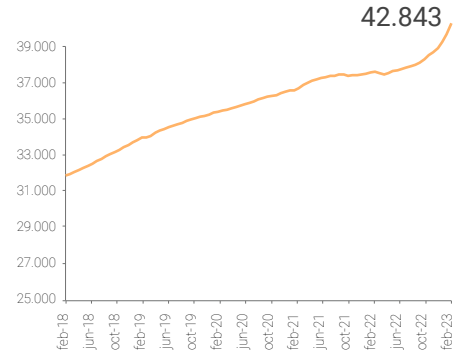
La sociedad administradora invierte los recursos del Fondo en activos de renta fija inscritos o no en el RNVE. Se podrán realizar operaciones de reporto, simultáneas y transferencias temporal de valores, tanto activas como pasivas, sin exceder el 30% de los activos del Fondo. Adicionalmente, se podrán mantener hasta el 50% del valor de los recursos administrados en depósitos en cuentas corrientes y/o ahorros.

EVOLUCIÓN DEL VALOR DEL FONDO DE INVERSIÓN COLECTIVA

Evolución de 100.000 COP invertidos hace 5 años (en pesos)



Evolución valor de la unidad en los últimos 5 años (en pesos)



INFORMACIÓN DE PLAZOS Y MADURACIÓN

INVERSIONES POR PLAZO	PARTICIPACIÓN %	PLAZO PROMEDIO DE LAS INVERSIONES EXCLUYENDO EL DISPONIBLE		PLAZO PROMEDIO DE LAS INVERSIONES INCLUYENDO EL DISPONIBLE			
		Días	Años	Duración			
		Días	Años	Días	Años	Días	Años
1 a 180 días	23,852%						
181 a 360 días	33,333%						
1 a 3 años	39,711%						
3 a 5 años	2,545%	414,430	1,135	309,786	0,849	267,039	0,73
Más de 5 años	0,560%						
	100,00%						

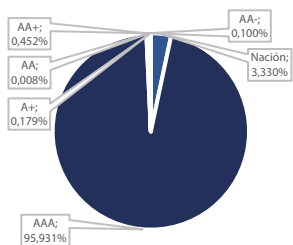
RENTABILIDAD NETA DEL FONDO DE INVERSIÓN COLECTIVA

Tipo de Participación	RENTABILIDAD NETA DEL FONDO DE INVERSIÓN COLECTIVA						VOLATILIDAD HISTÓRICA					
	Último mes	Últimos 6 meses	Año Corrido	Último Año	Últimos 2 Años	Últimos 3 Años	Último mes	Últimos 6 meses	Año Corrido	Último Año	Últimos 2 Años	Últimos 3 Años
TP1	30,719%	14,172%	22,970%	8,745%	4,389%	3,794%	0,690%	0,507%	0,576%	0,487%	0,468%	0,585%
TP2	31,386%	14,731%	23,594%	9,283%	4,909%	4,312%	0,690%	0,506%	0,576%	0,486%	0,467%	0,585%
TP3	31,499%	14,888%	23,777%	9,408%	5,021%	4,423%	0,691%	0,507%	0,576%	0,488%	0,468%	0,586%
TP4	31,909%	15,128%	24,043%	9,639%	5,239%	4,541%	0,695%	0,508%	0,580%	0,488%	0,468%	0,577%
TP5	30,719%	14,167%	22,986%	8,742%	4,388%	3,793%	0,690%	0,506%	0,576%	0,487%	0,467%	0,585%
TP6	30,981%	14,393%	23,215%	8,959%	4,596%	4,002%	0,690%	0,506%	0,576%	0,486%	0,467%	0,585%
TP7	31,374%	14,728%	23,586%	9,281%	4,908%	4,312%	0,690%	0,506%	0,576%	0,486%	0,467%	0,585%
TP8	32,302%	15,554%	24,462%	10,061%	5,652%	5,049%	0,690%	0,506%	0,576%	0,486%	0,467%	0,585%
TP9	30,728%	14,199%	23,006%	8,759%	4,396%	3,808%	0,689%	0,506%	0,574%	0,487%	0,468%	0,588%
TP10	33,390%	15,051%	24,508%	9,444%	4,988%	4,374%	0,862%	0,560%	0,694%	0,519%	0,486%	0,597%
TP11	30,097%	13,595%	22,377%	8,195%	3,864%	3,274%	0,690%	0,506%	0,576%	0,486%	0,467%	0,585%
TP12	31,488%	14,811%	23,668%	9,329%	4,765%	4,047%	0,686%	0,507%	0,574%	0,488%	0,472%	0,589%
TP13	30,559%	13,981%	22,774%	8,557%	0,000%	0,000%	0,691%	0,507%	0,577%	0,487%		

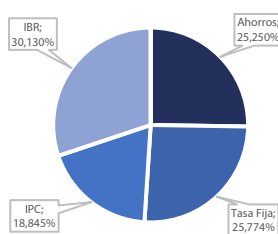
Las obligaciones asumidas por la Fiduciaria Corficolombiana S.A. del Fondo de Inversión Colectiva Abierto Valor Plus relacionadas con la gestión del portafolio son de medio y no de resultado. Los dineros entregados por las suscripciones al Fondo de Inversión Colectiva no son un depósito, ni generan para la sociedad administradora las obligaciones propias de una institución de depósito y no están amparadas por el seguro de depósitos del Fondo de Garantías de Instituciones Financieras FOGAFIN, ni por ninguno de dicha naturaleza. La inversión en el Fondo de Inversión Colectiva está sujeta a los riesgos derivados de los activos que componen el portafolio. Los datos suministrados reflejan el comportamiento histórico del Fondo de Inversión Colectiva, pero no implica que su comportamiento en el futuro sea igual o semejante.

COMPOSICIÓN DEL PORTAFOLIO

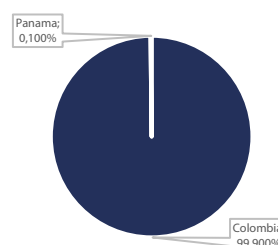
Por calificación



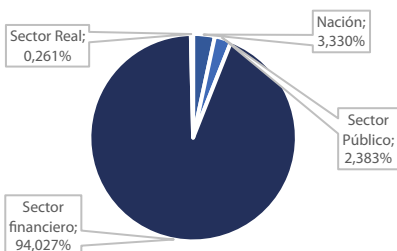
Por tipo de renta



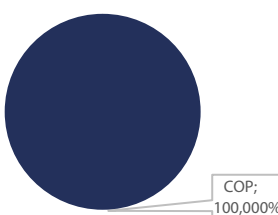
Por país emisor



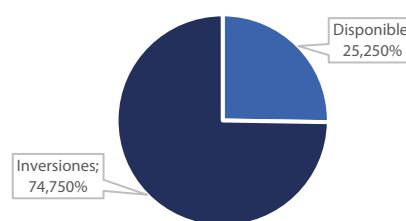
Por sector económico



Por moneda



Composición del activo



EXPOSICIÓN NETA DEL PORTAFOLIO (Derivados y Operaciones de la Naturaleza Apalancada)

	Posición	Derivado / Ois	Exposición Neta
IBR	30,130%	-0,347%	29,783%
Tasa fija	25,774%	0,347%	26,121%

PRINCIPALES INVERSIONES DEL FONDO DE INVERSIÓN COLECTIVA

Emisor	Participación frente al total de inversión %
BANCOLOMBIA S.A.	12,318%
BANCO DAVIVIENDA S.A.	11,975%
BANCO DE BOGOTÁ	9,514%
BANCO DE OCCIDENTE	9,493%
CORFICOLMBIANA S.A.	7,842%
BANCO POPULAR	6,514%
BANCO GNB SUDAMERIS	4,825%
BANCO AV VILLAS	4,691%
BBVA COLOMBIA S.A.	4,408%
ITAÚ CORPBANCA COLOMBIA S.A.	3,971%
Total	75,551%

INFORMACIÓN DE CONTACTO DEL REVISOR FISCAL

► Nombre: Enson Steek Urrego Ricaurte ► Teléfono: (601)618 8000 ► mail: surrego@kpmg.com
 ► El revisor fiscal es el mismo de la administradora: Si No

HOJA DE VIDA DEL ADMINISTRADOR DEL PORTAFOLIO

► Nombre: Diana Carolina Rodríguez ► Profesión: Finanzas y Relaciones Internacionales
 ► Estudios: Maestría en Finanzas ► Experiencia: 12 años en el sector financiero
 ► mail: diana.rodriguez@fiduciariacorficolombiana.com
 ► Otros FICs a su cargo: Liquez 1525 Plus, Capital Plus, Confianza Plus, Multiplicar, Deuda Corporativa, Acciones Plus, Sostenible Global, Estrategia Moderada.

INFORMACIÓN DE CONTACTO DEL DEFENSOR DEL CLIENTE

► Defensor principal: Bertha María García Meza ► Defensor suplente: Camilo Alejandro Carreño
 ► (601) 610 81 64 ► Cr 10# 97A-13 Of 502, Bogotá ► defensoriafiducicorficolombiana@legalcrc.com

EMPRESAS VINCULADAS CON LA SOCIEDAD ADMINISTRADORA

► Matriz: Corficolombiana, entidad perteneciente al Grupo Aval
 ► Filiales de la Matriz: Leasing Corficolombiana

Los resultados económicos de la inversión en el fondo de inversión colectiva obedecen a la evolución de sus activos y a circunstancias de mercado sobre las cuales el administrador realiza su gestión, por lo que la Superintendencia Financiera de Colombia no garantiza o avala rendimientos o utilidades. Este material es para la información de los inversionistas y no está concebido como una oferta o una solicitud para vender o comprar activos.

La información contenida es sólo una guía general y no debe ser usada como base para la toma de decisiones de inversión. En relación con Fondo de Inversión Colectiva existe un prospecto de inversión y un prospecto donde se contiene una información relevante para su consulta y podrá ser examinada en www.fiduciariacorficolombiana.com y en nuestras oficinas de Cali, Bogotá, Medellín.

