

DEUDA CORPORATIVA FONDO ABIERTO CON PACTO DE PERMANENCIA

DATOS CON CORTE AL: 28 DE FEBRERO DE 2023
ADMINISTRADOR: FIDUCIARIA CORFICOLMBIANA S.A.
GESTOR: FIDUCIARIA CORFICOLMBIANA S.A.
CUSTODIO: CITITRUST COLOMBIA S.A.

CARACTERÍSTICAS DEL FONDO DE INVERSIÓN COLECTIVA

Tipo de FIC	Fondo de Inversión Colectivo Abierto con Pacto de Permanencia
Fecha de inicio de operaciones	25/06/2011
Valor Fondo de Inversión Colectiva (Mill COP)	22.503,34
Número de unidades en circulación	6.264.838,372985

CALIFICACIÓN DEL FONDO DE INVERSIÓN COLECTIVA

Riesgo de mercado	Riesgo de crédito
S3	AAAf (Col)
Fecha de última calificación de cartera	Entidad calificadoradora
01/06/2022	Fitch Ratings Colombia

TIPOS DE PARTICIPACIONES

Concepto	Tipo de Participación a	
Valor Unidad (COP)	3.592,006756	
Número de Inversionistas Adherentes	85	
Inversión Inicial Mínima (COP)	200.000	
Saldo Mínimo (COP)	200.000	
Tiempo de Preaviso por Retiros (Días)	3	
COMISIONES	Administración	1,70% E.A.
	Gestión	N/A
	Éxito	N/A
	Entrada	N/A
	Salida	N/A
Remuneración Efectivamente Cobrada	1,70% E.A.	
Días de Pacto de Permanencia	30	
Sanción por Retiro	Clausula 4.4 Redención de Participaciones	
Gastos Totales	2,03%	

POLÍTICA DE INVERSIÓN

Objetivo de la Inversión

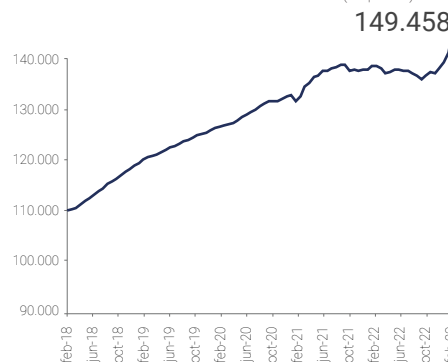
El objeto de inversión del Fondo de Inversión Colectiva, es ofrecer una alternativa de inversión para los perfiles de riesgo Moderado, es decir, para inversionistas conocedores del mercado de Renta Fija que conocen la volatilidad a la que dicha clase de inversiones se encuentra con un plazo promedio ponderado de hasta siete (7) años. El FIC podrá realizar operaciones de reporte, simultáneas y transferencia temporal de valores, con los límites legales establecidos en el Decreto 2555 de 2010.

Política General de Inversión:

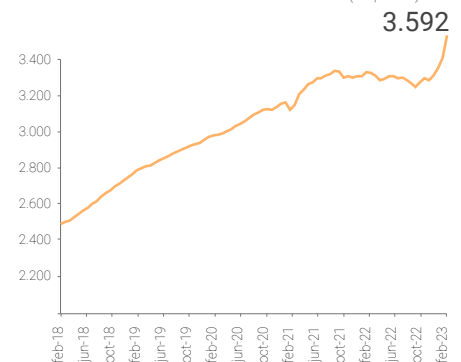
El Fondo de Inversión Colectiva invertirá en títulos valores de contenido crediticio inscritos en el RNVE. Ya sean del sector real, financiero, de deuda pública de entidades diferentes a la nación y/o en títulos de deuda pública emitidos, avalados y/o garantizados por la nación y/o por el Banco de la República.

EVOLUCIÓN DEL VALOR DEL FONDO DE INVERSIÓN COLECTIVA

Evolución de 100.000 COP invertidos hace 5 años (en pesos)



Evolución valor de la unidad en los últimos 5 años (en pesos)



INFORMACIÓN DE PLAZOS Y MADURACIÓN

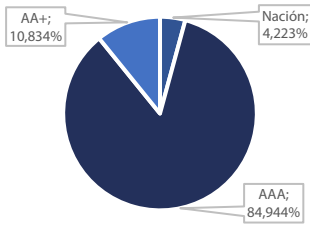
INVERSIONES POR PLAZO	PARTICIPACIÓN %	PLAZO PROMEDIO DE LAS INVERSIONES EXCLUYENDO EL DISPONIBLE		PLAZO PROMEDIO DE LAS INVERSIONES INCLUYENDO EL DISPONIBLE			
		Días	Años	Duración			
		Días	Años	Días	Años	Días	Años
1 a 180 días	10,900%						
181 a 360 días	18,308%						
1 a 3 años	48,938%						
3 a 5 años	10,799%	1116,983	3,060	926,549	2,538	593,259	1,63
Más de 5 años	11,056%						
	100,00%						

RENTABILIDAD NETA DEL FONDO DE INVERSIÓN COLECTIVA

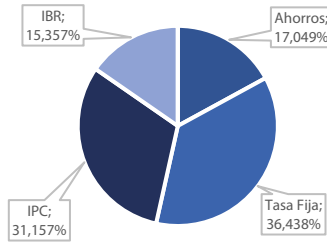
Tipo de Participación	RENTABILIDAD HISTÓRICA (E.A.)						VOLATILIDAD HISTÓRICA					
	Último mes	Últimos 6 meses	Año Corrido	Último Año	Últimos 2 Años	Últimos 3 Años	Último mes	Últimos 6 meses	Año Corrido	Último Año	Últimos 2 Años	Últimos 3 Años
TP A	58,221%	16,144%	37,260%	6,594%	2,883%	3,634%	1,803%	1,561%	1,477%	1,565%	1,287%	1,715%

COMPOSICIÓN DEL PORTAFOLIO

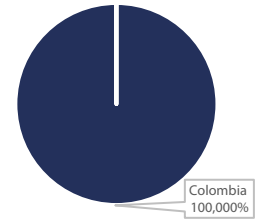
Por calificación



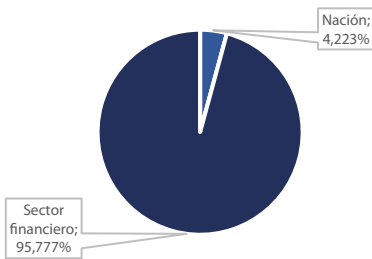
Por tipo de renta



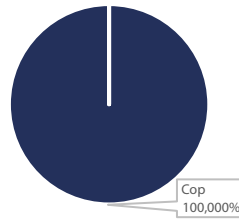
Por país emisor



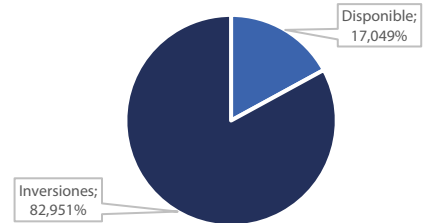
Por sector económico



Por moneda



Composición del activo



EXPOSICIÓN NETA DEL PORTAFOLIO (Derivados y Operaciones de la Naturaleza Apalancada)

A la fecha de corte de la Ficha Técnica, el Fondo de Inversión Colectiva no cuenta con esta clase de inversiones.

PRINCIPALES INVERSIONES DEL FONDO DE INVERSIÓN COLECTIVA

Emisor	Participación frente al total de inversión %
BANCO DE OCCIDENTE	18,870%
BANCOLOMBIA S.A.	16,290%
BANCO DE BOGOTÁ	14,705%
BANCO DAVIVIENDA S.A.	11,791%
BANCO WWB S.A.	8,658%
BANCO FINANDINA S.A.	6,757%
BANCO POPULAR	6,694%
RCI COLOMBIA S.A	6,535%
GB. LA NACIÓN	4,223%
BANCO COLPATRIA RED MULTIBANCA	2,369%
Total	96,892%

INFORMACIÓN DE CONTACTO DEL REVISOR FISCAL

► Nombre: Enson Steek Urrego Ricaurte ► Teléfono: (601)618 8000 ► mail: surrego@kpmg.com
 ► El revisor fiscal es el mismo de la administradora: Sí No

HOJA DE VIDA DEL ADMINISTRADOR DEL PORTAFOLIO

► Nombre: Diana Carolina Rodríguez ► Profesión: Finanzas y Relaciones Internacionales
 ► Estudios: Maestría en Finanzas ► Experiencia: 12 años en el sector financiero
 ► mail: diana.rodriguez@fiduciariacorficolombiana.com
 ► Otros FICs a su cargo: Liquidez 1525 Plus, Valor Plus I, Capital Plus, Confianza, Plus, Multiplicar, Acciones Plus, Sostenible Global, Estrategia Moderada.

INFORMACIÓN DE CONTACTO DEL DEFENSOR DEL CLIENTE

► Defensor principal: Bertha María García Meza ► Defensor suplente: Camilo Alejandro Carreño
 ► (601) 610 81 64 ► Cr 10# 97A-13 Of 502, Bogotá ► defensoriafiducorficolombiana@legalcrc.com

EMPRESAS VINCULADAS CON LA SOCIEDAD ADMINISTRADORA

► Matriz: Corficolombiana, entidad perteneciente al Grupo Aval
 ► Filiales de la Matriz: Leasing Corficolombiana

Los resultados económicos de la inversión en el fondo de inversión colectiva obedecen a la evolución de sus activos y a circunstancias de mercado sobre las cuales el administrador realiza su gestión, por lo que la Superintendencia Financiera de Colombia no garantiza o avala rendimientos o utilidades. Este material es para la información de los inversionistas y no está concebido como una oferta o una solicitud para vender o comprar activos.

La información contenida es sólo una guía general y no debe ser usada como base para la toma de decisiones de inversión. En relación con Fondo de Inversión Colectiva existe un prospecto de inversión y un prospecto donde se contiene una información relevante para su consulta y podrá ser examinada en www.fiduciariacorficolombiana.com y en nuestras oficinas de Cali, Bogotá, Medellín.

