

## FONDO DE INVERSIÓN COLECTIVA ABIERTO VALOR PLUS

**DATOS CON CORTE AL: 31 DE DICIEMBRE DE 2022**  
**ADMINISTRADOR: FIDUCIARIA CORFICOLOMBIANA S.A.**  
**GESTOR: FIDUCIARIA CORFICOLOMBIANA S.A.**  
**CUSTODIO: CITITRUST COLOMBIA S.A.**

### CARACTERÍSTICAS DEL FONDO DE INVERSIÓN COLECTIVA

Tipo de FIC	Fondo de Inversión Colectivo Abierto con Pacto de Permanencia
Fecha de inicio de operaciones	05/07/2011
Valor Fondo de Inversión Colectiva (Mill COP)	1.695.343,61
Número de unidades en circulación	40.957.113,643811

### TIPOS DE PARTICIPACIONES

Concepto	TP1	TP2	TP3	TP4	TP5	TP6	TP7	TP8	TP9	TP10	TP11	TP12	TP13
Valor Unidad (COP)	39.965,187852	41.216,009919	41.412,308641	41.882,045372	39.965,631163	40.369,510098	41.215,798478	43.041,876058	40.010,516356	41.246,091807	38.750,108724	10.982,759165	10.532,499221
Número de Inversionistas Adherentes	1.794	235	5	3	32	10	4	83	102	27	3.078	18	154
Inversión Inicial Mínima (COP)	100.000	100.000	100.000	100.000	100.000	100.000	100.000	100.000	100.000	100.000	100.000	100.000	100.000
Saldo Mínimo (COP)*	100.000	100.000	100.000	100.000	100.000	100.000	100.000	100.000	100.000	100.000	100.000	100.000	100.000
Tiempo de Preaviso por Retiros (Días)	1	1	1	1	1	1	1	1	1	1	1	1	1
Administración	2% EA	1,5% EA	1,4% EA	1,2% EA	2% EA	1,8% EA	1,5% EA	0,8% EA	2% EA	1,5% EA	2,5% EA	1,5% EA	2,2% EA
Gestión	N/A	N/A	N/A	N/A	N/A	N/A	N/A	N/A	N/A	N/A	N/A	N/A	N/A
Éxito	N/A	N/A	N/A	N/A	N/A	N/A	N/A	N/A	N/A	N/A	N/A	N/A	N/A
Entrada	N/A	N/A	N/A	N/A	N/A	N/A	N/A	N/A	N/A	N/A	N/A	N/A	N/A
Salida	N/A	N/A	N/A	N/A	N/A	N/A	N/A	N/A	N/A	N/A	N/A	N/A	N/A
Remuneración Efectivamente Cobrada	2,00 EA	1,50 EA	1,40 EA	1,20 EA	2,00 EA	1,80 EA	1,50 EA	0,80 EA	2,00 EA	1,50 EA	2,50 EA	1,50 EA	2,20 EA
Días de Pacto de Permanencia	N/A	N/A	N/A	N/A	N/A	N/A	N/A	N/A	N/A	N/A	N/A	N/A	N/A
Sanción por Retiro	N/A	N/A	N/A	N/A	N/A	N/A	N/A	N/A	N/A	N/A	N/A	N/A	N/A
Gastos Totales	2,09	1,60	1,52	1,27	2,09	1,90	1,55	0,89	2,03	1,59	2,58	1,61	2,30

\*La permanencia en los tipos de participación dependerá de lo establecido en el reglamento

### CALIFICACIÓN DEL FONDO DE INVERSIÓN COLECTIVA

Riesgo de mercado	Riesgo de crédito
S2	AAAF (Co)
Fecha de última calificación de cartera	Entidad calificador
03/06/2021	Fitch Ratings Colombia

### POLÍTICA DE INVERSIÓN

#### Objetivo de la Inversión

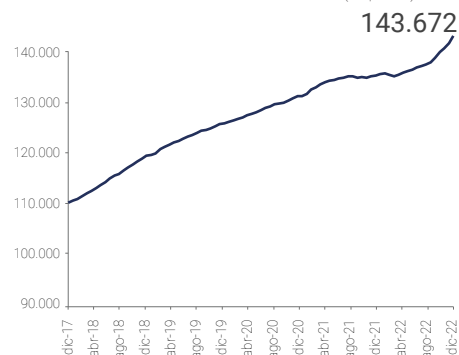
El objetivo del Fondo de Inversión Colectiva (FIC) es proporcionar a sus adherentes un instrumento de inversión para el manejo de liquidez a corto plazo, riesgo bajo y volatilidad moderada, a partir de la disponibilidad de caja adecuada e inmediata para atender de la mejor forma los movimientos de recursos de sus suscriptores.

#### Política General de Inversión:

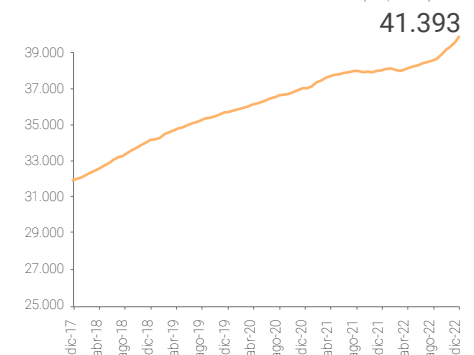
La sociedad administradora invierte los recursos del Fondo en activos de renta fija inscritos o no en el RNVE. Se podrán realizar operaciones de reporto, simultáneas y transferencias temporal de valores, tanto activas como pasivas, sin exceder el 30% de los activos del Fondo. Adicionalmente, se podrán mantener hasta el 50% del valor de los recursos administrados en depósitos en cuentas corrientes y/o ahorros.

### EVOLUCIÓN DEL VALOR DEL FONDO DE INVERSIÓN COLECTIVA

Evolución de 100.000 COP invertidos hace 5 años (en pesos)



Evolución valor de la unidad en los últimos 5 años (en pesos)



### INFORMACIÓN DE PLAZOS Y MADURACIÓN

INVERSIONES POR PLAZO	PARTICIPACIÓN %	PLAZO PROMEDIO DE LAS INVERSIONES EXCLUYENDO EL DISPONIBLE		PLAZO PROMEDIO DE LAS INVERSIONES INCLUYENDO EL DISPONIBLE			
		Días	Años	Duración			
		Días	Años	Días	Años	Días	Años
1 a 180 días	52,766%						
181 a 360 días	30,872%						
1 a 3 años	14,784%						
3 a 5 años	1,292%	229,982	0,630	151,876	0,416	138,765	0,38
Más de 5 años	0,286%						
	<b>100,00%</b>						

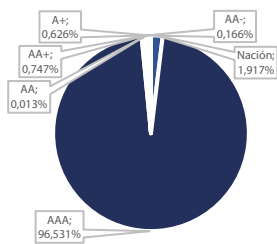
### RENTABILIDAD NETA DEL FONDO DE INVERSIÓN COLECTIVA

Tipo de Participación	RENTABILIDAD NETA DEL FONDO DE INVERSIÓN COLECTIVA						VOLATILIDAD HISTÓRICA					
	Último mes	Últimos 6 meses	Año Corrido	Último Año	Últimos 2 Años	Últimos 3 Años	Último mes	Últimos 6 meses	Año Corrido	Último Año	Últimos 2 Años	Últimos 3 Años
TP1	14,487%	8,512%	5,651%	5,651%	2,729%	2,830%	0,161%	0,347%	0,341%	0,341%	0,364%	0,530%
TP2	14,975%	9,040%	6,173%	6,173%	3,240%	3,343%	0,155%	0,346%	0,340%	0,340%	0,363%	0,530%
TP3	15,127%	9,160%	6,287%	6,287%	3,347%	3,450%	0,156%	0,348%	0,341%	0,341%	0,364%	0,530%
TP4	15,314%	9,395%	6,509%	6,509%	3,559%	3,566%	0,155%	0,346%	0,341%	0,340%	0,363%	0,520%
TP5	14,407%	8,503%	5,646%	5,646%	2,726%	2,829%	0,155%	0,346%	0,341%	0,340%	0,363%	0,530%
TP6	14,626%	8,723%	5,859%	5,859%	2,933%	3,036%	0,155%	0,346%	0,341%	0,340%	0,363%	0,530%
TP7	14,969%	9,040%	6,172%	6,172%	3,240%	3,343%	0,155%	0,346%	0,340%	0,340%	0,363%	0,530%
TP8	15,821%	9,826%	6,930%	6,930%	3,971%	4,074%	0,155%	0,346%	0,341%	0,340%	0,363%	0,530%
TP9	14,425%	8,531%	5,661%	5,661%	2,733%	2,843%	0,155%	0,346%	0,341%	0,341%	0,363%	0,533%
TP10	15,158%	9,088%	6,203%	6,203%	3,255%	3,363%	0,160%	0,347%	0,342%	0,341%	0,364%	0,533%
TP11	13,838%	7,959%	5,114%	5,114%	2,210%	2,314%	0,155%	0,346%	0,340%	0,340%	0,363%	0,530%
TP12	15,204%	9,111%	6,207%	6,207%	3,052%	3,054%	0,164%	0,348%	0,342%	0,342%	0,368%	0,533%
TP13	14,197%	8,322%	5,461%	5,461%	0,000%	0,000%	0,156%	0,346%	0,341%	0,341%		

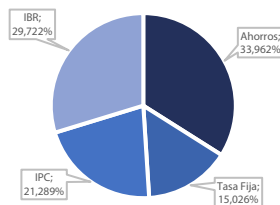
Las obligaciones asumidas por la Fiduciaria Corficolombiana S.A. del Fondo de Inversión Colectiva Abierto Valor Plus relacionadas con la gestión del portafolio son de medio y no de resultado. Los dineros entregados por las suscripciones al Fondo de Inversión Colectiva no son un depósito, ni generan para la sociedad administradora las obligaciones propias de una institución de depósito y no están amparadas por el seguro de depósitos del Fondo de Garantías de Instituciones Financieras FOGAFIN, ni por ninguno de dicha naturaleza. La inversión en el Fondo de Inversión Colectiva está sujeta a los riesgos derivados de los activos que componen el portafolio. Los datos suministrados reflejan el comportamiento histórico del Fondo de Inversión Colectiva, pero no implica que su comportamiento en el futuro sea igual o semejante.

## COMPOSICIÓN DEL PORTAFOLIO

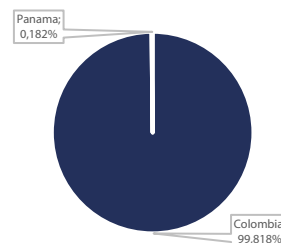
Por calificación



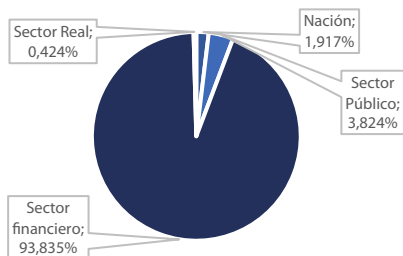
Por tipo de renta



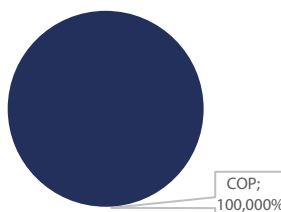
Por país emisor



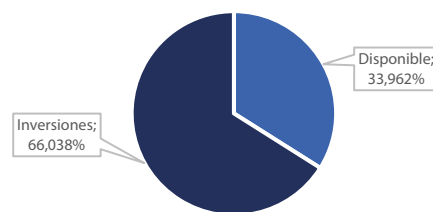
Por sector económico



Por moneda



Composición del activo



## EXPOSICIÓN NETA DEL PORTAFOLIO (Derivados y Operaciones de la Naturaleza Apalancada)

	Posición	Derivado / Ois	Exposición Neta
IBR	29,722%	0,000%	29,722%
Tasa fija	15,026%	0,000%	15,026%

## PRINCIPALES INVERSIONES DEL FONDO DE INVERSIÓN COLECTIVA

Emisor	Participación frente al total de inversión %
BANCO DAVIVIENDA S.A.	11,613%
CORFICOLOMBIANA S.A.	10,053%
BANCO GNB SUDAMERIS	8,890%
BANCO DE OCCIDENTE	8,070%
BANCO POPULAR	7,788%
BANCO DE BOGOTÁ	7,640%
BBVA COLOMBIA S.A.	6,915%
BANCOLOMBIA S.A.	4,973%
CF FINDETER	3,824%
ITAU CORPBANCA COLOMBIA S.A.	3,706%
<b>Total</b>	<b>73,472%</b>

### INFORMACIÓN DE CONTACTO DEL REVISOR FISCAL

► Nombre: Enson Steek Urrego Ricaurte ► Teléfono: (601)618 8000 ► mail: surrego@kpmg.com  
 ► El revisor fiscal es el mismo de la administradora: Sí  No

### HOJA DE VIDA DEL ADMINISTRADOR DEL PORTAFOLIO

► Nombre: Diana Carolina Rodríguez ► Profesión: Finanzas y Relaciones Internacionales  
 ► Estudios: Maestría en Finanzas ► Experiencia: 12 años en el sector financiero  
 ► mail: diana.rodriguez@fiduciariacorficolombiana.com  
 ► Otros FICs a su cargo: Liquidez 1525 Plus, Capital Plus, Confianza Plus, Multiplicar, Deuda Corporativa, Acciones Plus, Sostenible Global, Estrategia Moderada.

### INFORMACIÓN DE CONTACTO DEL DEFENSOR DEL CLIENTE

► Defensor principal: Bertha María García Meza ► Defensor suplente: Camilo Alejandro Carreño  
 ► (601) 610 81 64 ► Cr 10# 97A-13 Of 502, Bogotá ► defensoriafiducicorficolombiana@legalcrc.com

### EMPRESAS VINCULADAS CON LA SOCIEDAD ADMINISTRADORA

► Matriz: Corficolombiana, entidad perteneciente al Grupo Aval  
 ► Filiales de la Matriz: Leasing Corficolombiana

Los resultados económicos de la inversión en el fondo de inversión colectiva obedecen a la evolución de sus activos y a circunstancias de mercado sobre las cuales el administrador realiza su gestión, por lo que la Superintendencia Financiera de Colombia no garantiza o avala rendimientos o utilidades. Este material es para la información de los inversionistas y no está concebido como una oferta o una solicitud para vender o comprar activos.

La información contenida es sólo una guía general y no debe ser usada como base para la toma de decisiones de inversión. En relación con Fondo de Inversión Colectiva existe un prospecto de inversión y un prospecto donde se contiene una información relevante para su consulta y podrá ser examinada en [www.fiduciariacorficolombiana.com](http://www.fiduciariacorficolombiana.com) y en nuestras oficinas de Cali, Bogotá, Medellín.

