


**FIDUCIARIA CORFICOLOMBIANA S.A**  
**Estado Situación Financiera**  
**(En miles de pesos Colombianos)**

<u>Activo</u>	Notas	<u>31 de diciembre de 2019</u>	<u>31 de diciembre de 2018</u>
<b>Efectivo</b>			
Caja		\$ 4,143	3,909
Bancos y otras entidades financieras	5 y 38	<u>38,790,771</u>	<u>3,793,363</u>
		38,794,914	3,797,272
<b>Inversiones</b>			
A valor razonable con cambios en resultados - Titulos Deuda	6	-	1,182,737
A valor razonable con cambios en el ORI - Titulos Patrimonio		64,924,475	39,106,123
En instrumentos de patrimonio con cambios en el ORI		<u>5,028,930</u>	<u>5,191,605</u>
		69,951,405	45,480,465
<b>Cuentas por cobrar, neto</b>	7	18,232,895	11,879,032
<b>Propiedades y equipo, neto</b>	8 y 38	3,177,636	4,295,392
<b>Derecho de uso</b>	9	3,657,596	-
<b>Otros Activos</b>			
Impuesto diferido, neto	10	1,092,790	1,341,010
Activos intangibles	11	5,194,116	3,357,159
Gastos pagados por anticipado	12	<u>648,623</u>	<u>560,911</u>
		6,933,529	5,259,080
<b>Total Activos</b>		<u>\$ 140,747,975</u>	<u>70,711,241</u>
<b>PASIVO Y PATRIMONIO</b>			
<u>Pasivo</u>			
<b>Instrumentos financieros a costo amortizado</b>			
Operaciones simultáneas	13	\$ 52,396,454	-
<b>Pasivos por arrendamiento</b>	9 y 38	3,843,592	-
<b>Créditos de bancos y otras obligaciones financieras</b>			
Contratos de leasing financiero		-	110,205
<b>Cuentas por pagar</b>	14 y 38	23,406,004	6,755,770
<b>Beneficios a empleados</b>			
Obligaciones laborales	15	2,351,009	2,146,665
Otros beneficios a los empleados		<u>1,363,321</u>	<u>1,212,845</u>
		3,714,330	3,359,510
<b>Provisiones</b>			
Multas, sanciones, litigios, indemnizaciones y demandas	16	505,503	437,974
<b>Otros Pasivos</b>			
Ingresos cobrados por anticipado		828	19,531
<b>Total Pasivo</b>		<u>\$ 83,866,711</u>	<u>10,682,990</u>
<u>Patrimonio</u>			
Capital suscrito y pagado	17	\$ 31,383,950	31,383,950
Prima en colocación de acciones	18	4,258,575	4,258,575
Reserva Legal	19	15,691,975	14,467,901
Otros resultados integrales		(1,108,349)	(490,574)
Pérdida en la adopción por primera vez de las NCIF - ESFA		(1,363,364)	(1,363,364)
Resultados de ejercicios anteriores		-	40,171
Utilidad del ejercicio		<u>8,018,477</u>	<u>11,731,592</u>
<b>Patrimonio</b>		<u>\$ 56,881,264</u>	<u>60,028,251</u>
<b>Total pasivo y patrimonio</b>		<u>\$ 140,747,975</u>	<u>70,711,241</u>

Las notas en las paginas 37 a 65 son parte integral de los estados financieros.

  
 José Andrés Gómez Alfonso  
 Representante Legal (\*)

  
 Johanna Patricia Alemia Aguirre  
 Contador (\*)  
 T.P. 11777 - T

  
 Liana Marcela Arango Mayo  
 Revisor Fiscal de Fiduciaria Corficolombiana S.A.  
 T.P. 163815 - T  
 Miembro de KPMG S.A.S.  
 (Véase mi informe del 20 de febrero de 2020)

(\*) Los suscritos representante legal y contador público certificamos que hemos verificado previamente las afirmaciones contenidas en estos estados financieros y los mismos han sido tomados fielmente de los libros auxiliares de contabilidad de la Fiduciaria.

**FIDUCIARIA CORFICOLOMBIANA S.A**  
**Estado Resultados y Otro resultado Integral**  
(En miles de pesos Colombianos)

	Notas	Años terminados al 31 de diciembre de	
		2019	2018
<b>Ingresos de operaciones ordinarias</b>			
Comisiones	20	\$ 63,925,029	59,106,178
Por valoración de inversiones a valor razonable, neto	21	1,510,403	7,503,882
Por medición de inversiones a costo amortizado	21	3,273,855	-
Por venta de inversiones, neto	22	1,780,666	322,651
Intereses cuentas de ahorro y otros intereses	23	1,418,842	2,196,764
<b>Otros ingresos de operación</b>			
Dividendos y participaciones		\$ 238,346	216,678
Recuperación de deterioro de cuentas por cobrar, neto	24	-	6,882,840
Cambios reexpresión de activos, neto		-	53,678
Recuperación provisiones ejercicios anteriores	25	414,887	154,565
Otros	25	551,965	325,430
<b>Total otros ingresos operaciones ordinarias</b>		<b>\$ 1,205,198</b>	<b>7,633,191</b>
<b>Total ingresos</b>		<b>\$ 73,113,993</b>	<b>76,762,666</b>
<b>Gastos de operaciones</b>			
Beneficios a empleados	26	\$ 25,228,521	23,099,254
Salario Integral		5,360,402	4,907,646
Sueldos		10,534,079	9,531,390
Bonificaciones		1,127,102	1,060,964
Aportes por pensiones		1,778,462	1,648,660
Aportes por salud		415,528	404,993
Otros beneficios a empleados		6,274,474	5,814,865
Provisión cálculo actuarial beneficios a empleados	15	261,526	269,264
Deterioro cuentas por cobrar, neto	24	908,209	-
Provision del disponible		4,869	-
Utilización red oficinas	27	876,859	1,546,683
Cambios reexpresión de activos, neto		20,576	-
Valoración operaciones del mercado monetario, neto		2,578,936	3,923,185
Valoración de derivados, neto		16,971	563,804
Valoración de posiciones en corto de operaciones simultáneas, neto		560,951	755,278
<b>Total gastos por actividades ordinarias</b>		<b>\$ 30,457,418</b>	<b>30,157,468</b>
<b>Otros gastos</b>			
Comisiones		1,893,758	1,639,884
Honorarios	28	2,145,316	2,336,309
Impuestos y tasas		2,869,790	3,065,080
Arrendamientos	29	983,470	1,418,959
Contribuciones y afiliaciones		261,888	305,649
Seguros	30	393,987	283,088
Mantenimiento y reparaciones	31	1,922,054	2,133,352
Servicios temporales		1,003,238	1,039,734
Servicios públicos		520,987	613,343
Depreciación de propiedades y equipo		1,660,594	1,098,012
Amortización de activos intangibles		1,736,848	2,054,479
Multas sanciones, litigios, indemnizaciones	32	1,217,066	558,120
Diversos	33	1,716,073	1,508,942
Red de distribución	34	8,352,647	-
Otros	35 y 38	3,286,517	9,969,755
<b>Total otros gastos</b>		<b>\$ 29,964,233</b>	<b>28,024,706</b>
<b>Total gastos</b>		<b>60,421,651</b>	<b>58,182,174</b>
<b>Utilidad antes de impuesto a las ganancias</b>		<b>12,692,342</b>	<b>18,580,492</b>
Impuestos a las ganancias	10	4,673,865	6,848,900
<b>Utilidad del ejercicio</b>		<b>8,018,477</b>	<b>11,731,592</b>
<b>Utilidad neta por acción atribuible a los accionistas (en pesos colombianos)</b>		<b>255.50</b>	<b>373.81</b>
<b>Otro resultado Integral</b>			
Componentes de otro resultado integral que se reclasificarán al resultado			
Instrumentos financieros medidos a valor razonable	37	(811,366)	(526,512)
Impuesto diferido ORI activos financieros disponibles para la venta		193,591	47,295
<b>Total otro resultado integral que se reclasificará al resultado del periodo, neto de impuestos</b>		<b>\$ (617,775)</b>	<b>(479,217)</b>
<b>Utilidad del ejercicio y otro resultado integral</b>		<b>\$ 7,400,702</b>	<b>11,252,375</b>

Las notas en las paginas 37 a 65 son parte integral de los estados financieros.

  
José Andrés Gómez Alfonso  
Representante Legal (\*)

  
Johanna Patricia Albornoz Aguirre  
Contador (\*)  
T.P. 117717 - T

  
Liana Marcela Arango Mayo  
Revisor Fiscal de Fiduciaria Corficolombiana S.A.  
T.P. 163815 - T  
Miembro de KPMG S.A.S.  
(Véase mi informe del 20 de febrero de 2020)

(\*) Los suscritos representante legal y contador público certificamos que hemos verificado previamente las afirmaciones contenidas en estos estados financieros y los mismos han sido tomados fielmente de los libros de contabilidad de la Fiduciaria.

**FIDUCIARIA CORFICOLOMBIANA S.A.**


Estado de Cambios en el Patrimonio


Al 31 de diciembre 2019


(En miles de pesos Colombianos)

	Resultados de Ejercicios anteriores							
	Capital suscrito y Pagado	Prima en colocación de acciones	Reserva Legal	Otros Resultados Integrales	Pérdida en la adopción por primera vez de las NCF - ESFA	Resultado de ejercicios anteriores	Utilidad del ejercicio	Total Patrimonio
<b>Saldo Inicial al 1 de enero de 2018</b>	\$ 31,383,950	4,258,575	13,104,177	(11,357)	(1,363,364)	-	13,637,240	61,009,221
Traslado de utilidades 2017	-	-	-	-	-	-	-	-
Traslado de resultados del periodo a reservas según Acta de Asamblea General de Accionistas No. 67 del 20 de marzo de 2018.	-	-	1,363,724	-	-	13,637,240	(13,637,240)	-
Dividendos aprobados en efectivo según Acta de Asamblea General de Accionistas No. 67 del 20 de marzo de 2018, a razón de 391,08 pesos por acción sobre 31,383,950 acciones.	-	-	-	(479,217)	-	(12,273,516)	-	(12,273,516)
Ganancias o pérdidas no realizadas (ORI)	-	-	-	-	-	-	-	-
Resultados de ejercicios anteriores	-	-	-	-	-	40,171	-	(479,217)
Utilidad del ejercicio	-	-	-	-	-	-	11,731,592	40,171
<b>Saldo final al 31 de diciembre de 2018</b>	\$ 31,383,950	4,258,575	14,467,901	(490,574)	(1,363,364)	40,171	11,731,592	60,028,251
<b>Saldo Inicial al 1 de enero de 2019</b>	\$ 31,383,950	4,258,575	14,467,901	(490,574)	(1,363,364)	40,171	11,731,592	60,028,251
Traslado de utilidades 2018	-	-	-	-	-	11,731,592	(11,731,592)	-
Traslado de resultados del periodo a reservas según Acta de Asamblea General de Accionistas No. 70 del 12 de abril de 2019.	-	-	1,224,074	-	-	(1,224,074)	-	-
Dividendos aprobados en efectivo según Acta de Asamblea General de Accionistas No. 70 del 12 de abril de 2019, a razón de 336,09 pesos por acción sobre 31,383,950 acciones.	-	-	-	-	-	(10,547,689)	-	(10,547,689)
Ganancias o pérdidas no realizadas (ORI)	-	-	-	(617,775)	-	-	-	(617,775)
Utilidad del ejercicio	-	-	-	-	-	-	8,018,477	8,018,477
<b>Saldo final al 31 de diciembre de 2019</b>	\$ 31,383,950	4,258,575	15,691,975	(1,108,349)	(1,363,364)	-	8,018,477	56,681,264

Las notas en las paginas 37 a 65 son parte integral de los estados financieros.

  
 José Andrés Gómez-Vijoso  
 Representante Legal (\*)

  
 Johanna Patricia Alorjía Aguirre  
 Contador (\*)  
 T.P. 117717 - T


  
 Revisor Fiscal de Fiduciaria Corficolombiana S.A.  
 Lina Marcela Arango Mayo  
 T.P. 63815 - T  
 Miembro de KPMG SAS  
 (Véase mi informe del 20 de febrero de 2020)


(\*) Los suscritos representante legal y contador público certificamos que hemos verificado previamente las afirmaciones contenidas en estos estados financieros y los mismos han sido tomados fielmente de los libros de contabilidad de la Fiduciaria.

FIDUCIARIA CORFICOLOMBIANA S.A.  
Estado de Flujos de Efectivo  
(En miles de pesos colombianos)

	Notas	Años terminados al 31 de diciembre	
		2019	2018
<b>Flujos de efectivo de las actividades de operación:</b>			
Utilidad del periodo		\$ 8,018,477	11,731,592
<b>Ajustes para conciliar la utilidad con el efectivo neto provisto por (usado en) las actividades de operación</b>			
Valoración de inversiones a valor razonable, neto	21	(1,510,403)	(7,503,882)
Valoración de inversiones a costo amortizado	21	(3,273,855)	-
Valoración de posiciones en corto de operaciones simultáneas, neto		560,951	755,278
Por venta de inversiones, neto		(1,780,666)	(322,651)
Valoración operaciones del mercado monetario, neto		2,578,936	3,923,185
Valoración de derivados, neto		16,971	563,804
Depreciación de propiedades y equipo		1,660,594	1,099,012
Amortización de activos Intangibles		1,736,848	2,054,479
Deterioro cuentas por cobrar, neto	7 y 24	908,209	(6,882,840)
Provisión del disponible		4,869	-
Provisión cálculo actuarial beneficios a empleados	15	261,526	269,264
Recuperación provisiones ejercicios anteriores	25	(414,897)	(154,565)
Impuesto a las ganancias	10	4,673,865	6,848,900
		<b>5,422,958</b>	<b>648,984</b>
<b>Cambio en activos y pasivos operativos netos:</b>			
Inversiones	6	(18,717,384)	82,379,198
Operaciones simultáneas		48,775,826	(108,555,456)
Operaciones derivados		(16,971)	(574,907)
Cuentas por cobrar	7	(7,266,941)	3,218,771
Otros activos		314,332	(129,117)
Cuentas por pagar	14	16,724,763	807,374
Obligaciones laborales		93,295	296,508
Otros pasivos		48,826	599,070
Impuestos		(74,529)	(1,672,400)
		<b>39,881,217</b>	<b>(23,630,959)</b>
Intereses pagados obligaciones financieras		-	12,105
Intereses pagados por arrendamiento		480,742	-
Impuesto a las ganancias pagado		(4,232,054)	(4,395,111)
		<b>(3,751,312)</b>	<b>(4,383,006)</b>
<b>Efectivo neto provisto por (usado en) las actividades de operación</b>		<b>49,571,340</b>	<b>(15,633,389)</b>
<b>Flujos de efectivo actividades de inversión:</b>			
Adquisiciones de propiedades y equipo	8	(46,573)	(1,488,676)
Bajas de activos	8	1,723	10,898
Adquisiciones de activos intangibles	11	(3,558,962)	(3,032,831)
<b>Efectivo neto usado en las actividades de inversión</b>		<b>(3,603,812)</b>	<b>(4,510,609)</b>
<b>Flujos de efectivo actividades de financiación:</b>			
Créditos y otras obligaciones financieras		-	98,100
Dividendos pagados en efectivo		(10,547,689)	(12,273,516)
Pago por arrendamiento de bienes con derecho de uso		(422,197)	-
<b>Efectivo neto usado en las actividades de financiación</b>		<b>(10,969,886)</b>	<b>(12,175,416)</b>
<b>Aumento (disminución) neto del efectivo</b>		<b>34,997,642</b>	<b>(32,319,414)</b>
Efectivo al inicio del periodo		3,797,272	36,116,686
Efectivo al final del periodo		\$ 38,794,914	3,797,272

Las notas en las paginas 37 a 65 son parte integral de los estados financieros.

  
José Andrés Gómez Alfonso  
Representante Legal (\*)

  
Johanna Patricia Alomía Aguirre  
Contador (\*)  
T.P. 117717 - T

  
Lana Marcela Arango Mayc  
Revisor Fiscal de Fiduciaria Corficolombiana S.A.  
T.P. 133815 - T  
Miembro de KPMG S.A.S.  
(Véase mi informe del 20 de febrero de 2020)

(\*) Los suscritos representante legal y contador público certificamos que hemos verificado previamente las afirmaciones contenidas en estos estados financieros y los mismos han sido tomados fielmente de los libros de contabilidad de la Fiduciaria.