




FIDUCIARIA CORFICOLOMBIANA S.A.
Estado de Situación Financiera
(Expresados en miles de pesos)

<u>Activo</u>	Nota	Al 31 de diciembre de	
		2017	2016
Efectivo			
Caja		\$ 3,689	3,447
Bancos y otras entidades financieras	5 y 32	36,112,997	4,299,535
		<u>36,116,686</u>	<u>4,302,982</u>
Operaciones del mercado monetario y relacionadas	6		
Compromisos de transferencia de Inversiones en operaciones simultáneas		2,618,496	-
Inversiones	7		
A valor razonable con cambios en resultados		6,243,991	5,021,331
A valor razonable con cambios en el ORI		108,725,360	64,629,747
En instrumentos de patrimonio con cambios en el ORI		5,590,292	3,028,344
En operaciones conjuntas		-	2,684
		<u>\$ 120,559,643</u>	<u>72,682,106</u>
Cuentas por cobrar, neto	8 y 32	\$ 8,203,787	9,701,772
Propiedades y equipo, neto	9	\$ 3,915,626	4,089,471
Otros Activos			
Impuesto diferido, neto	11	\$ 3,718,509	1,325,094
Activos intangibles	10	2,378,806	1,699,444
Gastos pagados por anticipado		431,795	362,106
		<u>6,529,110</u>	<u>3,386,644</u>
Total Activos		<u>\$ 177,943,348</u>	<u>94,162,975</u>
PASIVO Y PATRIMONIO			
<u>Pasivo</u>			
Instrumentos financieros a costo amortizado	12		
Operaciones simultáneas		\$ 106,495,490	24,869,775
Instrumentos financieros a valor razonable			
Contratos forward de negociación		11,103	-
Créditos de bancos y otras obligaciones financieras	13		
Contratos de arrendamiento financiero		-	24,746
Cuentas por pagar	14 y 32	7,620,796	5,747,052
Beneficios a empleados	15		
Obligaciones laborales		\$ 1,746,950	1,374,454
Beneficios a los empleados		1,046,788	671,631
		<u>2,793,738</u>	<u>2,046,085</u>
Provisiones	16		
Multas, sanciones, litigios, indemnizaciones y demandas		13,000	38,281
Otros Pasivos			
Ingresos anticipados		-	799
Total Pasivo		<u>\$ 116,934,127</u>	<u>32,726,738</u>
<u>Patrimonio</u>			
Capital suscrito y pagado	17	\$ 31,383,950	31,383,950
Reservas	18		
Prima en colocación de acciones		4,258,575	4,258,575
Legal		13,104,177	11,783,542
Ocasional		-	748,244
Otros resultados integrales		(11,357)	1,418,945
Pérdida en la adopción por primera vez de las NCIF - ESFA		(1,363,364)	(1,363,364)
Utilidad del ejercicio		13,637,240	13,206,345
Total Patrimonio		<u>\$ 61,009,221</u>	<u>61,436,237</u>
Total pasivo y patrimonio de los accionistas		<u>\$ 177,943,348</u>	<u>94,162,975</u>

Véanse las notas que hacen parte integral de los estados financieros


José Andrés Gómez Alfonso
Representante Legal (*)


Johanna Patricia Aloma Aguirre
Contador (*)
T.P. 117717 - T



Leonardo Andrés Castaño Cruz
Revisor Fiscal de Fiduciaria Corficolombiana S.A.
T.P. 122925 T
Miembro de KPMG S.A.S.
(Véase mi Informe del 13 de febrero de 2018)


(*) Los suscritos Representante Legal y Contador Público certificamos que hemos verificado previamente las afirmaciones contenidas en estos estados financieros y los mismos han sido tomados fielmente de los libros de contabilidad de la Fiduciaria.

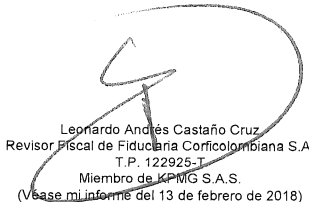
FIDUCIARIA CORFICOLOMBIANA S.A.
Estados de Resultados y Otro Resultado Integral
(Expresados en miles de pesos)

	Nota	Por el año que termino el 31 de diciembre de	
		2017	2016
Ingresos de operaciones ordinarias			
Comisiones	19	\$ 58,120,004	47,239,588
Otros ingresos de operación			
Dividendos y participaciones	7	323,911	265,220
Recuperación de deterioro	8	207,564	758,540
Cambios reexpresión de activos, neto		19,326	2,985
Por actividades en acuerdos conjuntas	20	27	547,023
Otros	21 y 32	5,450,953	339,284
Recuperación provisiones ejercicios anteriores	22	233,844	2,802,655
Ingresos financieros			
Por valoración de inversiones a valor razonable - neto	23	5,025,601	5,437,403
Por venta de inversiones, neto		289,982	179,640
Valoración de derivados - neto		9,589	-
Intereses cuentas de ahorro y otros intereses	24	3,454,099	2,799,845
Total otros ingresos operaciones ordinarias		\$ 15,014,896	13,132,595
Total ingresos		\$ 73,134,900	60,372,183
Gastos de operaciones			
Beneficios a empleados	25	\$ 21,536,773	18,600,351
Provisión calculo actuarial beneficios a empleados	25	458,148	422,186
Deterioro Cuentas por cobrar	8	7,603,640	707,682
Otros gastos			
Utilización red oficinas		1,448,742	1,342,398
Por actividades en operaciones conjuntas		11	216,285
Costos financieros			
Valoración operaciones del mercado monetario, neto		2,941,596	3,927,367
Valoración de derivados - neto		-	145,790
Por valoración de posiciones en corto de operaciones simultáneas - neto		285,621	375,018
Total gastos por actividades ordinarias		\$ 34,274,531	25,737,077
Otros gastos			
Comisiones		\$ 1,525,698	1,241,812
Honorarios	26 y 32	1,973,746	1,653,075
Impuestos y tasas		2,498,079	1,922,677
Arrendamientos	27 y 32	1,213,628	1,129,029
Contribuciones y afiliaciones		296,255	271,279
Seguros	28	323,675	136,181
Mantenimiento y reparaciones		1,415,565	1,070,428
Servicios temporales		787,272	702,679
Servicios públicos		575,933	502,807
Depreciación de propiedades planta y equipo		996,051	659,613
Amortización de activos intangibles		1,141,334	892,453
Multas sanciones, litigios, indemnizaciones		556,135	386,576
Diversos	29	1,794,293	1,280,728
Otros		2,847,447	2,031,490
Total otros gastos		\$ 17,945,111	13,880,827
Total gastos		52,219,642	39,617,904
Utilidad antes de impuesto a las ganancias		20,915,258	20,754,279
Gasto por impuestos a las ganancias	11	7,278,018	7,547,935
Utilidad del ejercicio		13,637,240	13,206,345
Otro Resultado Integral			
Instrumentos financieros medidos a valor razonable	31	(1,080,699)	5,205,515
Impuesto diferido ORI activos financieros disponibles para la venta	11	(349,603)	(2,035,908)
Otro Resultado Integral, Neto de Impuestos		\$ (1,430,302)	3,169,607
Utilidad del ejercicio y total de otro resultado integral del año		\$ 12,206,938	16,375,952

Véanse las notas que hacen parte integral de los estados financieros


 José Andrés Gómez Alfonso
 Representante Legal (*)


 Johanna Patricia Alornia Aguirre
 Contador (*)
 T.P. 117717 E T


 Leonardo Andrés Castaño Cruz
 Revisor Fiscal de Fiduciaria Corficolombiana S.A.
 T.P. 122925-T
 Miembro de KPMG S.A.S.
 (Véase mi informe del 13 de febrero de 2018)


(*) Los suscritos Representante Legal y Contador Público certificamos que hemos verificado previamente las afirmaciones contenidas en estos estados financieros y los mismos han sido tomados fielmente de los libros de contabilidad de la Fiduciaria.


FIDUCIARIA CORFICOLOMBIANA S.A.


Estado de Cambios en el Patrimonio
Por el año que terminó el 31 de diciembre de 2017 y 2016
(Expresados en miles de pesos)

	Reservas			Otros Resultados Integrales		Utilidades Acumuladas		
	Prima en colocación de acciones	Reserva Legal	Reserva Ocasional	Ganancias o Pérdidas no realizadas (ORI)	Pérdida en la adopción por primera vez de las NCIF - ESFA	De ejercicios anteriores	Del ejercicio	Total Patrimonio
Saldo al 31 de diciembre de 2015	4,258,575	11,359,245	1,288,864	(1,750,662)	(1,363,364)	-	4,242,965	49,419,573
Traslado de resultados del periodo a reservas según Acta de Asamblea General de Accionistas No. 62 del 18 de marzo de 2016.	-	424,297	-	-	-	-	(424,297)	-
Dividendos aprobados en efectivo según Acta de Asamblea General de Accionistas No. 62 del 18 de marzo de 2016, a razón de 121,68 pesos por acción sobre 31,383,950 acciones.	-	-	-	-	-	-	(3,818,668)	(3,818,668)
Impuesto a la riqueza	-	-	(540,620)	-	-	-	-	(540,620)
Ganancias o pérdidas no realizadas (ORI)	-	-	-	3,169,607	-	-	-	3,169,607
Utilidad del ejercicio	-	-	-	-	-	-	13,206,345	13,206,345
Saldo al 31 de diciembre de 2016	4,258,575	11,783,542	748,244	1,418,945	(1,363,364)	-	13,206,345	61,436,237
Traslado de utilidades 2016	-	-	-	-	-	13,206,345	(13,206,345)	-
Traslado de resultados del periodo a reservas según Acta de Asamblea General de Accionistas No. 65 del 17 de marzo de 2017.	-	1,320,635	-	-	-	(1,320,635)	-	-
Liberación reserva ocasional para impuesto a la riqueza según Acta de Asamblea General de Accionistas No. 65 del 17 de marzo de 2017.	-	-	(524,872)	-	-	524,872	-	-
Dividendos aprobados en efectivo según Acta de Asamblea General de Accionistas No. 65 del 17 de marzo de 2017, a razón de 395,44 pesos por acción sobre 31,383,950 acciones.	-	-	-	-	-	(12,410,582)	-	(12,410,582)
Impuesto a la riqueza	-	-	(223,372)	-	-	-	-	(223,372)
Ganancias o pérdidas no realizadas (ORI)	-	-	-	(1,430,302)	-	-	-	(1,430,302)
Utilidad del ejercicio	-	-	-	-	-	-	13,637,240	13,637,240
Saldo al 31 de diciembre de 2017	4,258,575	13,104,177	-	(11,357)	(1,363,364)	-	13,637,240	61,009,221

Véanse las notas que hacen parte integral de los estados financieros


José Andrés Gómez Alfonso
Representante Legal (*)


Johanna Patricia Alonja Aguirre
Contador (*)
T.P. 117717-T



Leonardo Andrés Castaño Cruz
Revisor Fiscal de Fiduciaria Corficolombiana S.A.
T.P. 122925-T
Miembro de KPMG-SAS.
(Véase mi informe del 13 de febrero de 2018)

(*) Los suscritos Representante Legal y Contador Público certificamos que hemos verificado previamente las afirmaciones contenidas en estos estados financieros y los mismos han sido tomados fielmente de los libros de contabilidad de la Fiduciaria


FIDUCIARIA CORFICOLOMBIANA S.A.
Estado de flujos de efectivo
(Expresados en miles de pesos)

		Por el año que terminó el 31 de diciembre de	
		2017	2016
Flujos de efectivo de las actividades de operación:			
Utilidad del ejercicio	Nota	\$ 13,637,240	13,206,345
Ajustes para conciliar la utilidad neta con el efectivo provisto por (usado en) las actividades de operación			
Valoración de inversiones a valor razonable, neto	23	(5,025,601)	(5,437,403)
Por valoración de posiciones en corto de operaciones simultáneas, neto	12	285,621	375,018
Por venta de inversiones, neto	7	(289,982)	(179,640)
Valoración operaciones del mercado monetario, neto	12	2,941,596	3,927,367
Valoración de derivados, neto	12	(9,589)	145,790
Depreciación de propiedades y equipo	9	996,051	659,613
Amortización de activos intangibles	10	1,141,334	892,453
Deterioro cuentas por cobrar	8	7,603,640	707,682
Recuperación de deterioro	8	(207,564)	(758,540)
Provisión calculo actuarial beneficios a empleados		458,148	422,186
Recuperación provisiones ejercicios anteriores	22	(233,844)	(2,802,655)
Efectivo neto provisto por (usado en) las actividades de operación		7,659,810	(2,048,129)
Cambio en Activos y Pasivos netos:			
Inversiones	6 y 7	(43,621,960)	10,072,541
Operaciones simultáneas	12	75,780,001	(26,346,892)
Cuentas por cobrar	8	(5,898,092)	(2,194,051)
Otros activos	10	(1,890,381)	(1,550,201)
Otros activos - impuesto diferido neto	11	(2,743,019)	(13,354)
Cuentas por pagar	14	1,416,524	(3,272,545)
Obligaciones laborales	15	289,504	(86,110)
Otros pasivos	16	207,763	71,292
Impuestos	11	457,220	612,839
Impuesto a la riqueza	18	(223,372)	(540,620)
Efectivo neto provisto por (usado en) las actividades de operación		31,433,998	(25,295,229)
Flujos de efectivo actividades de inversión:			
Compras propiedades y equipo	9	(822,206)	(2,605,070)
Bajas propiedades y equipo	9		29,073
Efectivo neto (usado en) las actividades de inversión		(822,206)	(2,575,997)
Flujos de efectivo actividades de financiación:			
Créditos y otras obligaciones financieras	13	(24,746)	(20,116)
Dividendos pagados en efectivo	18	(12,410,582)	(3,818,668)
Efectivo neto (usado en) las actividades de financiación		(12,435,328)	(3,838,784)
Aumento (Disminución) neto del efectivo		31,813,704	(18,503,665)
Efectivo al inicio del periodo		4,302,982	22,806,647
Efectivo al final del periodo		\$ <u>36,116,686</u>	<u>4,302,982</u>

Véanse las notas que hacen parte integral de los estados financieros


José Andrés Gómez Alfonso
Representante Legal (*)


Johanna Patricia Alomía Aguirre
Contador (*)
T.P. 117717 - T


Leonardo Andrés Castaño Cruz
Revisor Fiscal de Fiduciaria Corficolombiana S.A.
T.P. 122925-T
Miembro de KPMG S.A.S.
(Véase mi informe del 15 de febrero de 2018)

(*) Los suscritos Representante Legal y Contador Público certificamos que hemos verificado previamente las afirmaciones contenidas en estos estados financieros y los mismos han sido tomados fielmente de los libros de contabilidad de la Fiduciaria.