




**FIDUCIARIA CORFICOLOMBIANA S.A.**  
**Estado de situación financiera**  
**(En miles de pesos colombianos)**

<u>Activo</u>	Notas	<u>31 de diciembre de 2020</u>	<u>31 de diciembre de 2019</u>
<b>Efectivo</b>	5		
Caja		4.391	4.143
Bancos y otras entidades financieras		8.905.153	38.790.771
		\$ 8.909.544	38.794.914
<b>Inversiones</b>	6		
A valor razonable con cambios en el ORI		49.132.323	64.924.475
En instrumentos de patrimonio con cambios en el ORI		5.148.269	5.026.930
		\$ 54.280.592	69.951.405
<b>Cuentas por cobrar, neto</b>	7	16.181.293	18.232.895
<b>Propiedades y equipo, neto</b>	8	2.833.004	3.177.636
<b>Derecho de uso</b>	9	3.100.299	3.657.596
<b>Otros activos</b>			
Impuesto diferido, neto	10	1.121.111	1.092.790
Activos intangibles	11	8.844.421	5.194.116
Gastos pagados por anticipado	12	123.826	646.623
		\$ 10.089.358	6.933.529
<b>Total activos</b>		\$ 95.394.090	140.747.975
<b>PASIVO Y PATRIMONIO</b>			
<u>Pasivo</u>			
<b>Instrumentos financieros a costo amortizado</b>			
Operaciones simultáneas pasivas	13	17.649.166	52.396.454
<b>Pasivos por arrendamiento</b>	9	3.412.159	3.843.592
<b>Cuentas por pagar</b>	14	6.507.223	23.406.004
<b>Beneficios a empleados</b>	15		
Obligaciones laborales		2.349.153	2.351.009
Otros beneficios a los empleados		1.514.475	1.363.321
		\$ 3.863.628	3.714.330
<b>Provisiones</b>			
Multas, sanciones, litigios, indemnizaciones y demandas	16	1.000.999	505.503
<b>Otros pasivos</b>			
Ingresos cobrados por anticipado	17	191.715	828
<b>Total pasivo</b>		\$ 32.624.890	83.866.711
<u>Patrimonio</u>			
Capital suscrito y pagado	18	31.383.950	31.383.950
Prima en colocación de acciones		4.258.575	4.258.575
Reserva legal	19	15.691.975	15.691.975
Otros resultados integrales	18	(196.638)	(1.108.349)
Pérdida en la adopción por primera vez de las NCIF - ESFA		(1.363.364)	(1.363.364)
Cambio normativo aplicación ley 1943 de 2018		(13.586)	-
Utilidad del ejercicio		13.008.288	8.018.477
<b>Total patrimonio</b>		\$ 62.769.200	56.881.264
<b>Total pasivo y patrimonio</b>		\$ 95.394.090	140.747.975

Las notas en las páginas 1 a 82 forman parte integral de los Estados Financieros.

  
 José Andrés Gómez Alfonso  
 Representante Legal (\*)

  
 Isabel Cristina Quemba Bernal  
 Contador Público (\*)  
 T.P. 101702 - T

  
 Enson Steek Orreajo Ricaurte  
 Revisor Fiscal de Fiduciaria Corficolombiana S.A.  
 T.P. 166872 - T  
 Miembro de KPMG S.A.S.  
 (Véase mi informe del 18 de febrero de 2021)


(\*) Los suscritos representante legal y contador público certificamos que hemos verificado previamente las afirmaciones contenidas en estos estados financieros y los mismos han sido tomados fielmente de los libros de contabilidad de la Fiduciaria.


**FIDUCIARIA CORFICOLOMBIANA S.A.**  
**Estado de Resultados y Otro resultado Integral**  
**(En miles de pesos colombianos)**

Notas	Años terminados al 31 de diciembre de	
	2020	2019
<b>Ingresos de operaciones</b>		
Comisiones	74.079.306	63.925.029
Por valoración de inversiones a valor razonable, neto	3.341.739	1.510.403
Por inversiones a costo amortizado, neto	1.772.088	3.273.855
Por en venta de inversiones, neto	5.156.366	1.780.666
Intereses cuentas de ahorro y otros intereses neto	1.463.959	1.418.842
<b>Otros ingresos de operación</b>		
Dividendos y participaciones	181.143	238.346
Recuperación provisiones ejercicios anteriores	32.538	414.887
Otros	794.838	551.965
<b>Total otros ingresos operaciones</b>	<b>\$ 1.008.519</b>	<b>1.205.198</b>
<b>Total ingresos</b>	<b>\$ 86.821.977</b>	<b>73.113.993</b>
<b>Gastos de operaciones</b>		
Beneficios a empleados	27.875.218	25.228.521
Provisión cálculo actuarial beneficios a empleados	275.930	261.526
Deterioro cuentas por cobrar, neto	782.422	908.209
Provision del disponible	7.145	4.869
Utilización red oficinas	-	876.859
Cambios reexpresión de activos, neto	75.796	20.576
Por valoración operaciones del mercado monetario, neto	2.755.514	2.578.936
Por valoración de posiciones en corto de operaciones simultáneas, neto	1.752.733	560.951
Valoración de derivados neto	189.911	16.971
<b>Total gastos de operaciones</b>	<b>\$ 33.714.669</b>	<b>30.457.418</b>
<b>Otros gastos</b>		
Comisiones	2.611.471	1.893.758
Honorarios	2.216.464	2.145.316
Impuestos y tasas	3.077.237	2.869.790
Arrendamientos	689.111	502.729
Intereses causados por arrendamiento	419.693	480.741
Contribuciones y afiliaciones	271.022	261.888
Seguros	812.374	393.987
Mantenimiento y reparaciones	2.591.808	1.922.054
Servicios temporales	528.674	1.003.238
Servicios públicos	359.155	520.987
Depreciación de propiedades y equipo	1.096.372	1.054.971
Derecho de uso	562.296	605.623
Amortización de activos intangibles y gastos pagados por anticipado	1.850.360	1.736.848
Multas sanciones, litigios, indemnizaciones	801.855	1.217.066
Gastos legales	46.733	-
Diversos	2.730.055	1.716.073
Red de Distribución	-	8.352.647
Otros	11.580.051	3.286.517
<b>Total otros gastos</b>	<b>\$ 32.244.731</b>	<b>29.964.233</b>
<b>Total gastos</b>	<b>\$ 65.959.400</b>	<b>60.421.651</b>
<b>Utilidad antes de impuesto a las ganancias</b>	<b>\$ 20.862.577</b>	<b>12.692.342</b>
Impuestos a las ganancias	7.854.289	4.673.865
<b>Utilidad del ejercicio</b>	<b>\$ 13.008.288</b>	<b>8.018.477</b>
<b>Otro Resultado Integral</b>		
Componentes de otro resultado integral que se podrán clasificar al resultado del periodo, neto de impuestos		
Instrumentos financieros medidos a valor razonable con cambios en ORI	1.262.428	(811.366)
Impuesto diferido ORI activos financieros disponibles para la venta	(350.717)	193.591
<b>Total otro resultado integral que se reclasificará al resultado del periodo, neto de impuestos</b>	<b>\$ 911.711</b>	<b>(617.775)</b>
<b>Utilidad del ejercicio y otro resultado integral</b>	<b>\$ 13.918.999</b>	<b>7.400.702</b>

Las notas en las páginas 1 a 82 forman parte integral de los Estados Financieros.

  
 José Andrés Gómez Alfonso  
 Representante Legal (\*)

  
 Isabél Cristina Quemba Bernal  
 Contador Público (\*)  
 T.P. 101702 - T


  
 Enson Sleek Urrego Ricaurte  
 Revisor Fiscal de Fiduciaria Corficolombiana S.A.  
 T.P. 166872 - T  
 Miembro de KPMG S.A.S.  
 (Véase mi informe del 18 de febrero de 2021)


(\*) Los suscritos representante legal y contador público certificamos que hemos verificado previamente las afirmaciones contenidas en estos estados financieros y los mismos han sido tomados fielmente de los libros de contabilidad de la Fiduciaria.

**FIDUCIARIA CORFICOLOMBIANA S.A.**  
Estado de Cambios en el Patrimonio  
(En miles de pesos colombianos)

Notas	Capital suscrito y pagado	Prima en colocación de acciones	Reserva legal	Otros Resultados Integrales	Pérdida en la adopción por primera vez de las NCIF - ESFA	Resultado de ejercicios anteriores	Cambio normativo aplicación ley 1943 de 2018	Utilidad del ejercicio / periodo	Total patrimonio
<b>Saldo al 1 de enero de 2019</b>	<b>31.383.950</b>	<b>4.258.575</b>	<b>14.467.901</b>	<b>(490.574)</b>	<b>(1.363.364)</b>	<b>40.171</b>	-	<b>11.731.592</b>	<b>60.028.251</b>
Traslado de utilidades 2018	-	-	-	-	-	11.731.592	-	(11.731.592)	-
Traslado de resultados del periodo a reservas según Acta de Asamblea General de Accionistas No. 70 del 12 de abril de 2019.	-	-	1.224.074	-	-	(1.224.074)	-	-	-
Dividendos en efectivo según Acta de Asamblea General de Accionistas No. 70 del 12 de abril de 2019, a razón de 336,09 pesos por acción sobre 31.383.950 acciones.	-	-	-	-	-	(10.547.689)	-	-	(10.547.689)
Ganancias o pérdidas no realizadas (ORI)	-	-	-	(617.775)	-	-	-	-	(617.775)
Utilidad del ejercicio	-	-	-	-	-	-	-	8.018.477	8.018.477
<b>Saldo al 31 de diciembre de 2019</b>	<b>31.383.950</b>	<b>4.258.575</b>	<b>15.691.975</b>	<b>(1.108.349)</b>	<b>(1.363.364)</b>	-	-	<b>8.018.477</b>	<b>56.881.264</b>
Traslado de utilidades 2019	-	-	-	-	-	8.018.477	-	(8.018.477)	-
Dividendos en efectivo según Acta de Asamblea General de Accionistas No. 71 del 20 de marzo de 2020, a razón de 255,4961 pesos por acción sobre 31.383.950 acciones.	-	-	-	-	-	(8.018.477)	-	-	(8.018.477)
Ganancias o pérdidas no realizadas (ORI)	-	-	-	911.711	-	-	-	-	911.711
Retención especial sobre dividendos no gravados Bolsa de Valores de Colombia, de acuerdo con la Ley 1943 de 2018 - Art. 242-1 ET	-	-	-	-	-	-	(13.586)	-	(13.586)
Utilidad del ejercicio	-	-	-	-	-	-	-	13.008.288	13.008.288
<b>Saldo al 31 de diciembre de 2020</b>	<b>31.383.950</b>	<b>4.258.575</b>	<b>15.691.975</b>	<b>(196.638)</b>	<b>(1.363.364)</b>	-	<b>(13.586)</b>	<b>13.008.288</b>	<b>62.769.200</b>

Las notas en las páginas 1 a 82 forman parte integral de los Estados Financieros.

  
José Andrés Gómez Alfonso  
Representante Legal (\*)

  
Isabel Cristina Jueмба Bernal  
Contador Público (\*)  
T.P. 101702 - T


  
Enson Steek Urrego Ricaurte  
Revisor Fiscal de Fiduciaria Corficolombiana S.A.  
T.P. 166872 - T  
Miembro de KPMG SAS.  
(Véase mi informe del 18 de febrero de 2021)


(\*) Los suscritos representante legal y contador público certificamos que hemos verificado previamente las afirmaciones contenidas en estos estados financieros y los mismos han sido tomados fielmente de los libros de contabilidad de la Fiduciaria.

**FIDUCIARIA CORFICOLOMBIANA S.A.**  
**Estado de Flujos de Efectivo**  
**(En miles de pesos colombianos)**

	Notas	Años terminados al 31 de diciembre de	
		2020	2019
<b>Flujos de efectivo de las actividades de operación:</b>			
Utilidad del ejercicio		\$ 13.008.288	8.018.477
<b>Conciliación entre la utilidad del ejercicio y el flujo de efectivo (usado en ) provisto por las actividades de operación</b>			
Valoración de inversiones a valor razonable, neto	21	(3.341.739)	(1.510.403)
Valoración de inversiones a costo amortizado, neto	21	(1.772.088)	(3.273.855)
Valoración de derivados, neto	29	189.911	16.971
Utilidad por baja derecho de uso	25	(35.098)	-
Depreciación de propiedades y equipo	8	1.096.372	1.054.971
Derecho de uso	9	562.296	605.623
Amortización de activos intangibles	11 y 12	1.850.360	1.736.848
Deterioro cuentas por cobrar, neto	24	782.422	908.209
Provisión del disponible		7.145	4.869
Provisión cálculo actuarial beneficios a empleados	26	275.930	261.526
Recuperación provisiones ejercicios anteriores		(32.538)	(414.887)
Impuesto a las ganancias	10	7.854.289	4.673.865
Intereses causados por arrendamiento	9	419.693	480.741
Multas sanciones, litigios, indemnizaciones	34	801.855	1.217.066
		<b>8.658.810</b>	<b>5.761.544</b>
<b>Cambios en activos y pasivos netos:</b>			
Inversiones	6 y 21	11.107.513	(18.156.433)
Operaciones simultáneas	13 y 28	(31.991.774)	49.574.096
Operaciones derivados	29	(189.911)	(16.971)
Cuentas por cobrar	7 Y 24	1.269.181	(7.266.941)
Provisión otros	16	(306.358)	(1.217.066)
Otros activos	10	1.121.111	314.332
Cuentas por pagar		6.703.358	17.205.505
Obligaciones laborales		(126.633)	93.295
Otros pasivos	17	190.887	48.826
Impuestos pagados		(23.602.138)	(74.529)
		<b>(27.165.954)</b>	<b>40.504.114</b>
Intereses pagados obligaciones financieras		(7.566)	-
Pago Intereses pasivos de arrendamiento	9	(412.127)	(480.741)
		<b>(419.693)</b>	<b>(480.741)</b>
Impuesto a las ganancias pagado		-	(4.232.054)
<b>Efectivo neto (usado en ) provisto por actividades de operación</b>		<b>(14.577.359)</b>	<b>49.571.340</b>
<b>Flujos de efectivo actividades de inversión:</b>			
Adquisiciones de propiedades y equipo	8	(751.740)	(46.573)
Bajas de Activos	8 y 11	(281.000)	1.723
Bajas de Derechos de Uso	9	(106.292)	-
Adquisiciones de activos intangibles	11 y 12	(5.521.626)	(3.558.962)
<b>Efectivo usado en actividades de inversión</b>		<b>(6.660.658)</b>	<b>(3.603.812)</b>
<b>Flujos de efectivo actividades de financiación:</b>			
Créditos y otras obligaciones financieras		-	-
Dividendos pagados en efectivo		(8.001.085)	(10.547.689)
Pago por arrendamiento financiero bienes de uso		(646.268)	(422.197)
<b>Efectivo usado en actividades de financiación</b>		<b>(8.647.353)</b>	<b>(10.969.886)</b>
<b>(Disminución) Aumento neto del efectivo</b>		<b>(29.885.370)</b>	<b>34.997.642</b>
Efectivo al inicio del periodo		38.794.914	3.797.272
Efectivo al final del periodo		<b>\$ 8.909.544</b>	<b>38.794.914</b>

Las notas en las páginas 1 a 82 forman parte integral de los Estados Financieros

  
 José Andrés Gómez Alfonso  
 Representante Legal (\*)

  
 Isabel Cristina Quemba Bernal  
 Contador Público (\*)  
 T.P. 101702 - T

  
 Enson Steek Urrutio Ricaurte  
 Revisor Fiscal de Fiduciaria Corficolombiana S.A.  
 T.P. 166872 - T  
 Miembro de KPMG SAS.  
 (Véase mi informe del 18 de febrero de 2021)

(\*) Los suscritos representante legal y contador público certificamos que hemos verificado previamente las afirmaciones contenidas en estos estados financieros y los mismos han sido tomados fielmente de los libros de contabilidad de la Fiduciaria.